




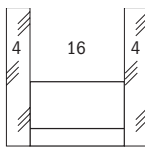
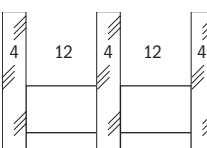
# Datenblatt Psi-Werte Fenster

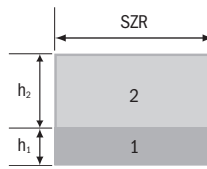
auf Basis messtechnischer Ermittlung der äquivalenten Wärmeleitfähigkeit der Abstandhalter



Edgetech Europe GmbH  
Gladbacher Straße 23  
D-52525 Heinsberg

Profil- beschreibung	Produktname	Abstandhalter Bauhöhe in mm	Material	Dicke d in mm
	<b>Super Spacer T-Spacer SG</b>	7,3	Modifizierte Mylarfolie/ Silikonschaum	0,10 7,2
		Profilkategorie E		

Repräsentative Rahmenprofile	Repräsentative Glasaufbauten	Metall mit thermischer Trennung	Kunststoff	Holz	Holz/Metall
Repräsentativer Psi-Wert Zweischeibiges Wärmedämmendes W/mK	 Zweischeiben-Isolierglas $U_g=1,1 \text{ W/m}^2\text{K}$	0,042	0,035	0,035	0,038
	 Dreischeiben-Isolierglas $U_g=0,7 \text{ W/m}^2\text{K}$	0,037	0,034	0,034	0,036

Two Box Modell Kennwerte		Scheibenzwischenraum (SZR) in mm	$\lambda_{eq,2B}$ in W/mK	
			Box 1 · $h_1 = 3 \text{ mm}$	Box 2 · $h_2 = 7,3 \text{ mm}$
		Für alle SZR verwendbar	0,40	0,19

Erläuterungen

Die äquivalente Wärmeleitfähigkeit wurde nach der ift-Richtlinie WA-17/1 "Wärmetechnisch verbesserte Abstandhalter – Ermittlung der äquivalenten Wärmeleitfähigkeit durch Messung" ermittelt. Die damit berechneten repräsentativen linearen Wärmedurchgangskoeffizienten (repräsentative Psi-Werte) gelten für typische Rahmenprofile und Verglasungen für die Ermittlung des Wärmedurchgangskoeffizienten  $U_w$  von Fenstern. Sie wurden unter den in der ift-Richtlinie WA-08/3 „Wärmetechnisch verbesserte Abstandhalter – Teil 1: Ermittlung des repräsentativen Psi-Wertes für Fensterrahmenprofile“ festgelegten Rahmenbedingungen (Rahmenprofile, Verglasung, Glaseinstand, Rückenüberdeckung, Primär- und Sekundärdichtstoff) ermittelt. Diese Richtlinie regelt auch den Gültigkeitsbereich und die Anwendung der repräsentativen Psi-Werte. Zur Vermeidung von Rundungsfehlern wurden die Psi-Werte im Datenblatt auf 0,001 W/mK angegeben. Das Verfahren zur rechnerischen Bestimmung der Psi-Werte hat eine Genauigkeit von  $\pm 0,003 \text{ W/mK}$ . Unterschiede von weniger als 0,005 W/mK sind nicht signifikant. Weitere Informationen sind dem Merkblatt 004/2008 "Kompass Warme Kante" des Bundesverband Flachglas zu entnehmen.

Ermittlung der Kennwerte durch:

