




# Datenblatt Psi-Werte Fenster

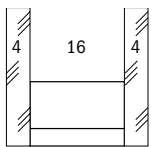
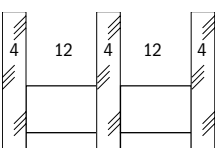
auf Basis messtechnischer Ermittlung der äquivalenten Wärmeleitfähigkeit der Abstandhalter

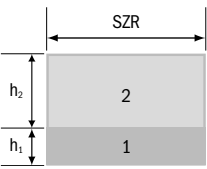


ROLLTECH A/S - an Alu-Pro Group Company

Rolltech A/S  
 Johs. E. Rasmussens Vej 12,  
 DK-9800 Hjørring

Profil- beschreibung	Produktname	Abstandhalter Bauhöhe in mm	Material	Dicke d in mm
	<b>CHROMATECH ultra S</b> 	6,85 Profilkategorie B	Edelstahl Polypropylen	0,10 0,85

Repräsentative Rahmenprofile	Repräsentative Glasaufbauten	Metall mit thermischer Trennung	Kunststoff	Holz	Holz/Metall
Repräsentativer Psi-Wert Zweischeibiges Wärmedämmglas W/m <sup>2</sup> K	 Zweischeiben-Isolierglas U <sub>g</sub> =1,1 W/m <sup>2</sup> K	0,050	0,040	0,041	0,045
	 Dreischeiben-Isolierglas U <sub>g</sub> =0,7 W/m <sup>2</sup> K	0,046	0,038	0,040	0,043

Two Box Modell Kennwerte		Scheibenzwischenraum (SZR) in mm	
		$\lambda_{eq,2B}$ in W/mK	
		Box 1 · h <sub>1</sub> = 3 mm	Box 2 · h <sub>2</sub> = 6,85 mm
Für alle SZR verwendbar		0,40	0,32

Erläuterungen

Die äquivalente Wärmeleitfähigkeit wurde nach der ift-Richtlinie WA-17/1 "Wärmetechnisch verbesserte Abstandhalter – Ermittlung der äquivalenten Wärmeleitfähigkeit durch Messung" ermittelt. Die damit berechneten repräsentativen linearen Wärmedurchgangskoeffizienten (repräsentative Psi-Werte) gelten für typische Rahmenprofile und Verglasungen für die Ermittlung des Wärmedurchgangskoeffizienten U<sub>w</sub> von Fenstern. Sie wurden unter den in der ift-Richtlinie WA-08/3 „Wärmetechnisch verbesserte Abstandhalter – Teil 1: Ermittlung des repräsentativen Psi-Wertes für Fensterrahmenprofile“ festgelegten Rahmenbedingungen (Rahmenprofile, Verglasung, Glaseinstand, Rückenüberdeckung, Primär- und Sekundärdichtstoff) ermittelt. Diese Richtlinie regelt auch den Gültigkeitsbereich und die Anwendung der repräsentativen Psi-Werte. Zur Vermeidung von Rundungsfehlern wurden die Psi-Werte im Datenblatt auf 0,001 W/mK angegeben. Das Verfahren zur rechnerischen Bestimmung der Psi-Werte hat eine Genauigkeit von ± 0,003 W/mK. Unterschiede von weniger als 0,005 W/mK sind nicht signifikant. Weitere Informationen sind dem Merkblatt 004/2008 "Kompass Warme Kante" des Bundesverband Flachglas zu entnehmen.

Ermittlung der Kennwerte durch:

